

Parempi maailma työpaikka kerrallaan.

Wulff-Yhtiöt Oyj yhtiökokous 8.4.2021

Elina Pienimäki
CEO



Wulffin vuosi 2020

Työpaikkatuotteiden ja
-palveluiden kumppani

57,5 M€

Liikevaihto 2020

3,5 M€

Liikevoitto 2020

126%

Liikevoiton kasvu

2,1%

Liikevaihdon kasvu

1890

Perustettu

200

Työntekijöitä

7000

Uusia asiakkaita

Suomi - Ruotsi - Norja - Tanska

Vaiherikas vuosi 2020

Messujen
pysähtyminen

2/2020

Etätyöt

3/2020

Hygieni-, suojaus- ja
puhdistus-tuotteet

4/2020

Wulff 130 v.

8/2020

Exhibition on Demand
-konsepti

8-9/2020

Tuloskasvu 126%

12/2020

Strategiana mukautuva valikoima ja myyntikyvykyys

Mitä?

Aina ajankohtaiset tuotteet

Kenelle?

Suuret ja keskisuuret
yritykset Pohjoismaissa

Miten?

Paras asiakaspalvelu,
tyytyväiset työntekijät

Monipuolinen ja laaja työpaikkatuotevalikoima

Yli puolet muita kun perinteisiä työpaikkatuotteita

Aina ajankohtainen ja mukautuva tuotevalikoima

36%

Kiinteistön huolto ja -siivous



34%

Työpiste- ja tulostus



10%

Kahvio




10%

Ergonomia ja palvelu



10%

Muut palvelut



Jatkuvaa laskutusta 70% liikevaihdosta ja suuri asiakasmäärä tuovat vakautta

- 70 % liikevaihdosta jatkuvista vuosisopimuksista
- TOP 10 asiakkaat n. 20 % liikevaihdosta
- Yli 20 000 aktiivista asiakasta
- Asiakkuuden kesto n. 10 vuotta



Tutkitusti alansa paras tänäkin vuonna



Alan paras asiakaspalvelu

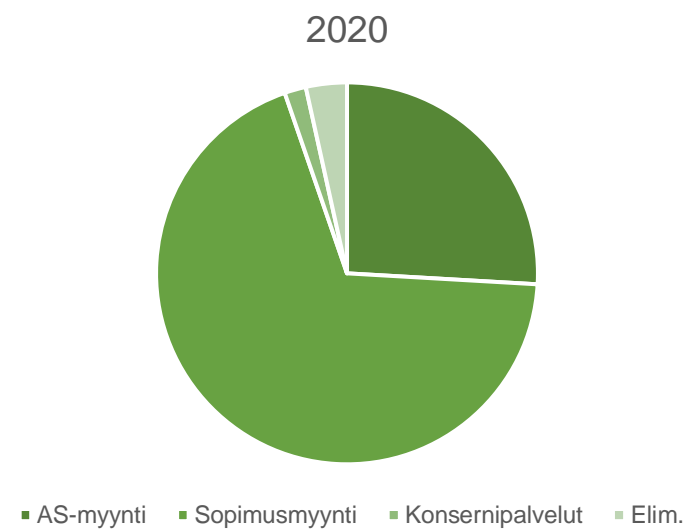
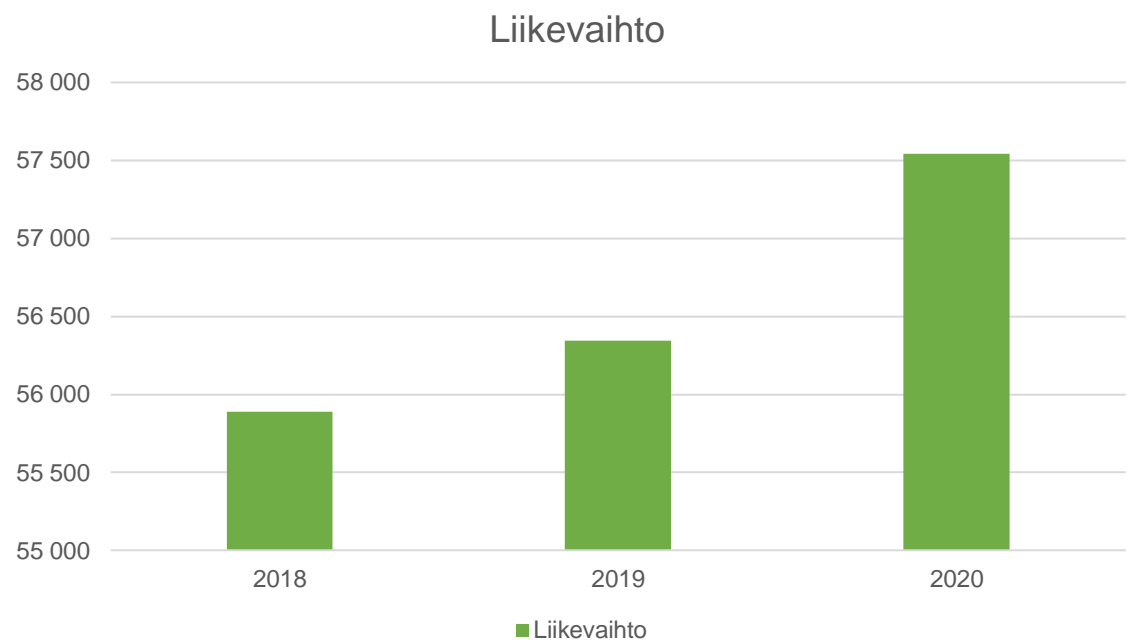


Alan tunnetuin yritys



Alan paras yleisarvosana

Liikevaihto kasvoi 2,1% vuonna 2020



Avainluvut

	2020	2019
Liikevaihto, MEUR	57,5	56,3
Liikevaihdon kasvu, %	2,1 %	0,8 %
Liikevoitto	3,5	1,6
Liikevoitto, %-liikevaihdosta	6,2 %	2,8 %
Omavaraisuusaste, %	41,9 %	39,2 %
Taseen loppusumma	35,4	33,1
Liiketoiminnan kassavirta	2,8	3,8

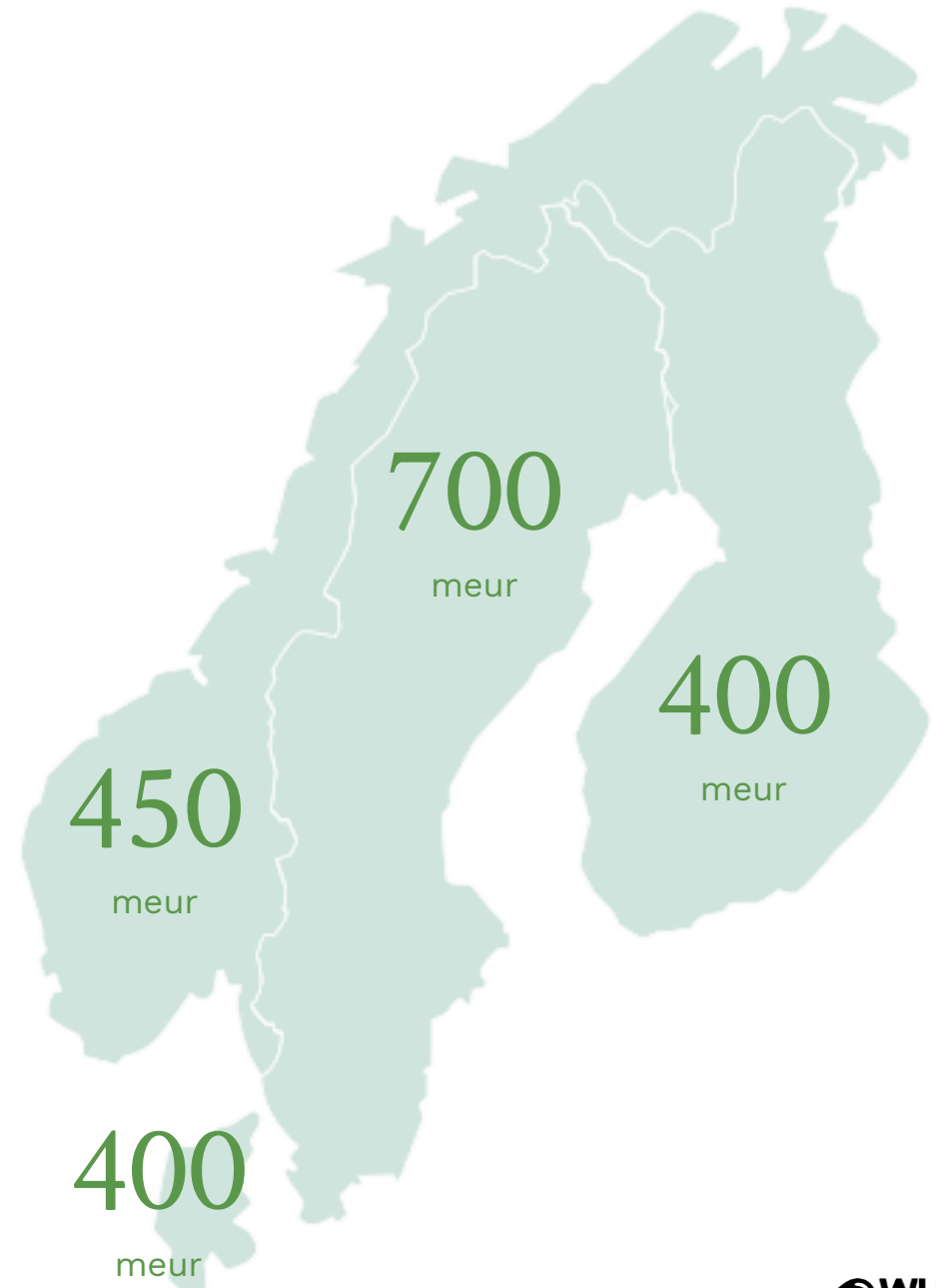
Osakekohtaiset tunnusluvut

	2020	2019	2018
Osakkeenomistajien määrä	1867	934	760
Tulos/osake (EPS), EUR	0,32	0,15	0,15
Osakekohtainen osinko, EUR *	0,12	0,11	0,10
Osakekannan markkina-arvo 31.12., MEUR	21,9	12,1	11,5
Osakkeiden vaihto, MEUR	7,5	1,2	0,3
Vaihdettujen osakkeiden lukumäärä, miljoonaa kpl	3,5	0,7	0,2
Vaihdettujen osakkeiden lukumäärä % keskimääräisestä osakemäärästä	52 %	11 %	3 %
Efektiiivinen osinkotuotto, %	3,7 %	6,2 %	5,9 %
Liiketulos, MEUR	3,5	1,6	1,5

* Hallituksen ehdotus 8.4.2021 pidettävälle yhtiökokoukselle jaettavaksi osingoksi vuodelta 2020.

Kokonaismarkkina Pohjoismaissa ~2 mrd

- Kaikilla keskeisillä markkinoilla top 5:ssä
- Markkinan kannattavimpia toimijoita
- Alan ainoa pörssiyhtiö Pohjoismaissa



Markkinat ja näkymät

- Työpaikkatuotteiden ja -palveluiden markkinan konsolidaation arvioidaan jatkuvan, ja Wulffilla on hyvä valmius olla kilpailijoita aktiivisempi toimija yritysjärjestelyissä
- Arvioimme, että liikevaihto 2021 kasvaa vuoteen 2020 verrattuna (57,5 milj. euroa) ja vertailukelpoinen liikevoitto säilyy hyvällä tasolla vuonna 2021
- Tavoittelemme keskipitkällä aikavälillä 5-10 prosentin vuotuisia liikevaihdon kasvua, kasvavaa liikevoittoprosenttia sekä kasvavaa osinkoa.



Miksi sijoittaa Wulffiin



Tylsä, vakaa ja
konsolidoituva markkina



Vahva myyntiorganisaatio



Alan paras asiakaspalvelu



Markkinaa
kannattavampi kasvu



Mukautuvuuskyky



Tavoitteena jakaa kasvavaa
osinkoa

The logo features a stylized white graphic on the left, resembling a wave or a decorative flourish, followed by the word "WULFF" in a bold, white, sans-serif typeface.

WULFF